



ФЕДЕРАЛЬНАЯ СЛУЖБА
ГОСУДАРСТВЕННОЙ СТАТИСТИКИ

Деятельность автомобильного транспорта Смоленской области



январь – август 2023 года



ФЕДЕРАЛЬНАЯ СЛУЖБА
ГОСУДАРСТВЕННОЙ СТАТИСТИКИ

Деятельность автомобильного транспорта Смоленской области

Территориальный орган
Федеральной службы
государственной статистики
по Смоленской области

январь-август 2023 года

- 01 Деятельность грузового автомобильного транспорта
- 02 Коммерческая деятельность грузового автомобильного транспорта
- 03 Доля перевозок, выполненных на коммерческой основе, в общем объеме грузоперевозок
- 04 Доля грузооборота, выполненного на коммерческой основе, в общем объеме грузооборота
- 05 Деятельность пассажирского автомобильного транспорта общего пользования
- 06 Пассажирские перевозки, выполненные субъектами транспортной деятельности
- 07 Пассажирооборот, выполненный субъектами транспортной деятельности
- 08 Дорожно-транспортные происшествия с пострадавшими участниками
- 09 Дорожно-транспортные происшествия по категориям пострадавших участников
- 10 Дорожно-транспортные происшествия по видам
- 11 Дорожно-транспортные происшествия по муниципальным районам и городским округам





ДЕЯТЕЛЬНОСТЬ ГРУЗОВОГО АВТОМОБИЛЬНОГО ТРАНСПОРТА*

январь-август 2023 года

в % к соответствующему месяцу предыдущего года

Перевозки грузов

3 684,7

92,3%

ТЫС. ТОНН

к январю-августу 2022 года

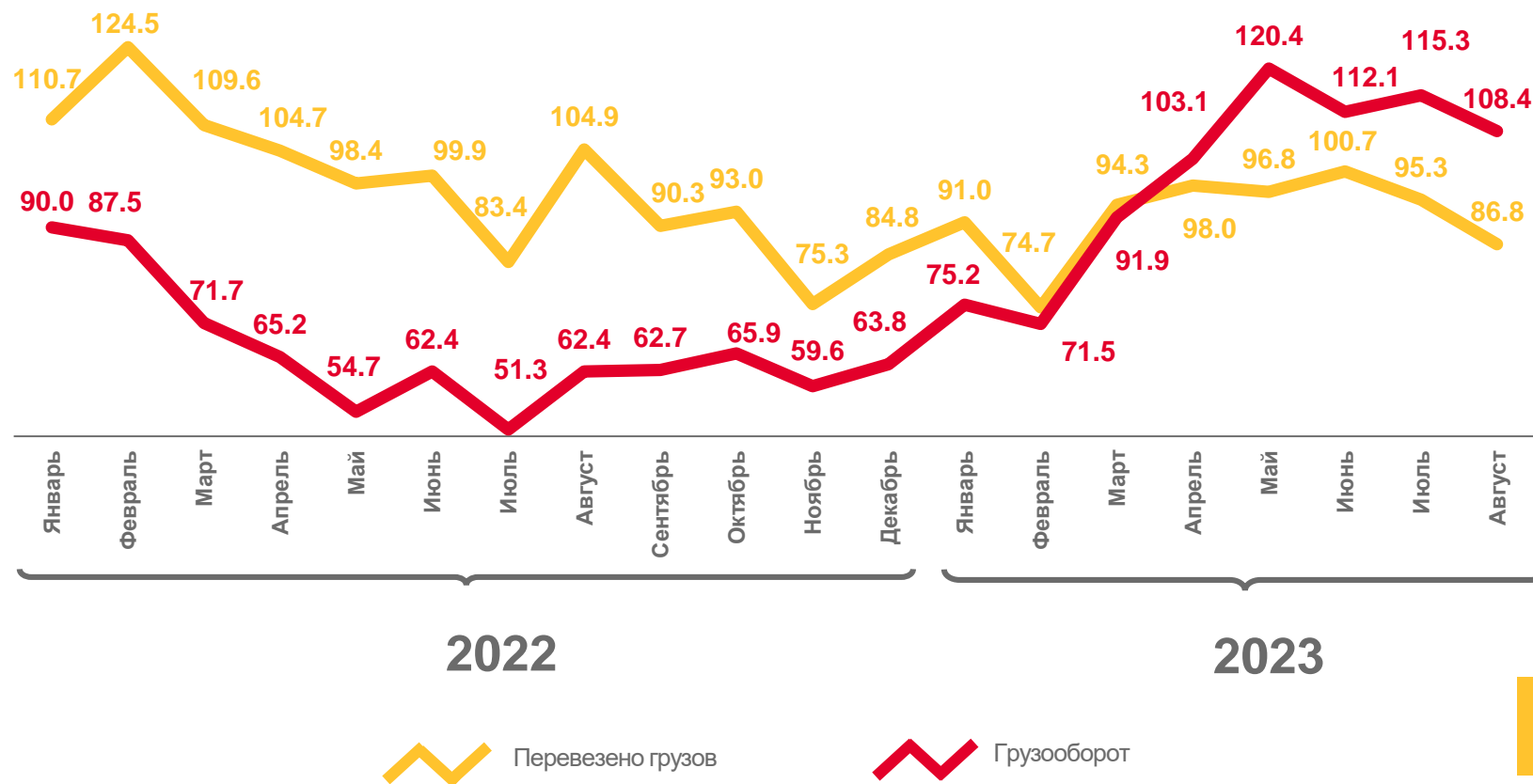
Грузооборот

3 056,9

97,9%

МЛН Т.КМ

к январю-августу 2022 года



* По организациям всех видов экономической деятельности, не относящимся к субъектам малого предпринимательства, с численностью работающих более 15 человек (включая средние организации).





КОММЕРЧЕСКАЯ ДЕЯТЕЛЬНОСТЬ ГРУЗОВОГО АВТОМОБИЛЬНОГО ТРАНСПОРТА*

январь-август 2023 года

в % к соответствующему месяцу предыдущего года

Перевозки грузов

1 682,1

89,0%

тыс. тонн

к январю-августу 2022 года

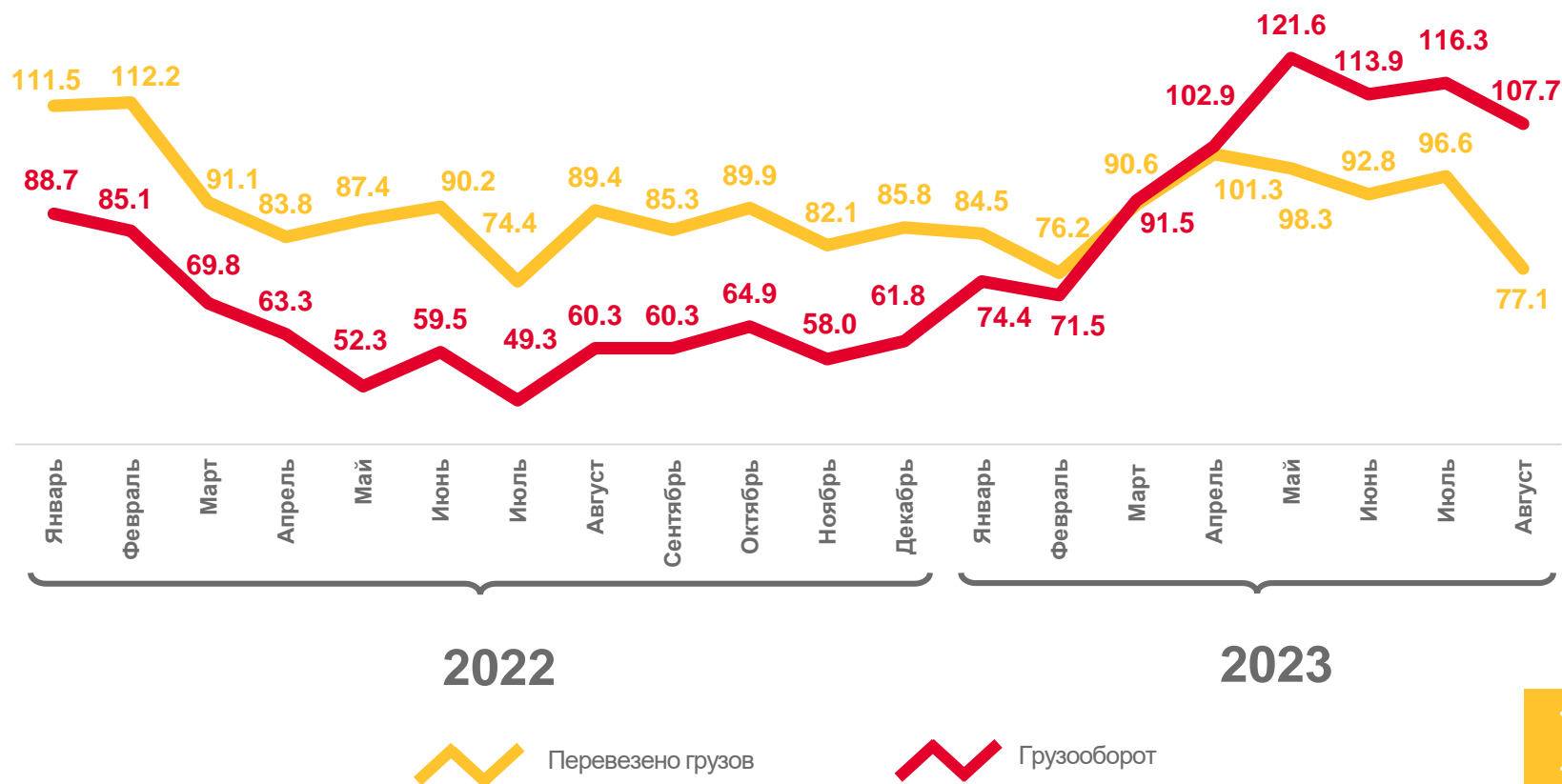
Грузооборот

2 823,1

97,8%

млн т.км

к январю-августу 2022 года



* По организациям всех видов экономической деятельности, не относящимся к субъектам малого предпринимательства, с численностью работающих более 15 человек (включая средние организации), осуществляющим грузоперевозки на коммерческой основе.





ДОЛЯ ПЕРЕВОЗОК, ВЫПОЛНЕННЫХ НА КОММЕРЧЕСКОЙ ОСНОВЕ, В ОБЩЕМ ОБЪЕМЕ ГРУЗОПЕРЕВОЗОК

январь-август 2023 года

в % к итогу

Перевозки грузов – всего

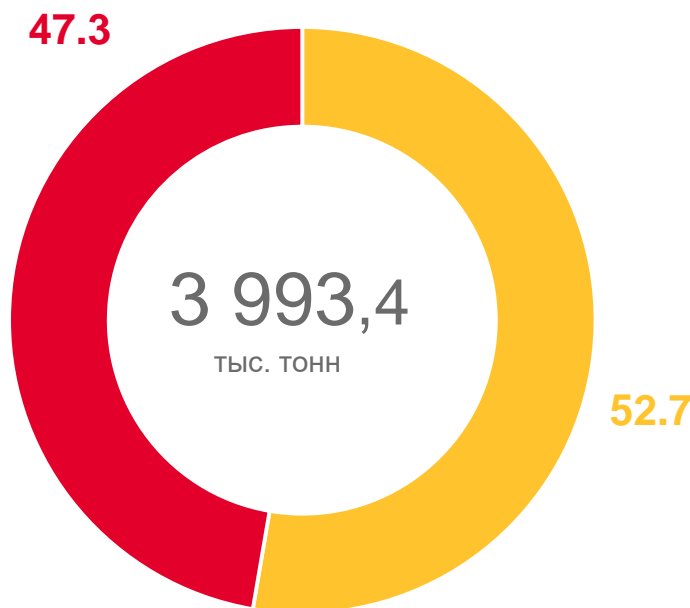
3 684,7 **92,3%**

тыс. тонн к январю-августу 2022 года

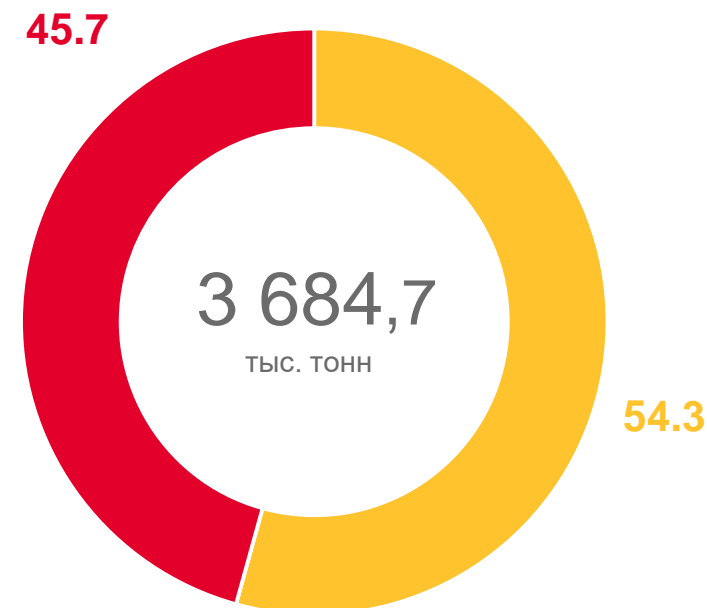
Доля перевозок, выполненных на коммерческой основе, в общем объеме грузоперевозок

45,7% **-1,6%**

к январю-августу 2022 года



январь-август 2022 года



январь-август 2023 года



Перевозки грузов, выполненные на коммерческой основе (за плату для заказчика)



Перевозки грузов, выполненные для собственных производственных нужд (собственные грузы)





ДОЛЯ ГРУЗОБОРОТА, ВЫПОЛНЕННОГО НА КОММЕРЧЕСКОЙ ОСНОВЕ, В ОБЩЕМ ОБЪЕМЕ ГРУЗОБОРОТА

январь-август 2023 года

в % к итогу

Грузооборот – всего

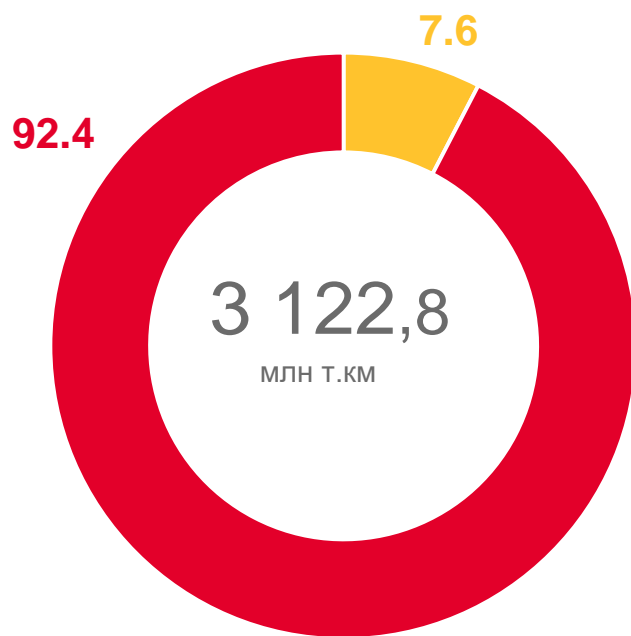
3 056,9 **97,9%**

МЛН Т.КМ к январю-августу 2022 года

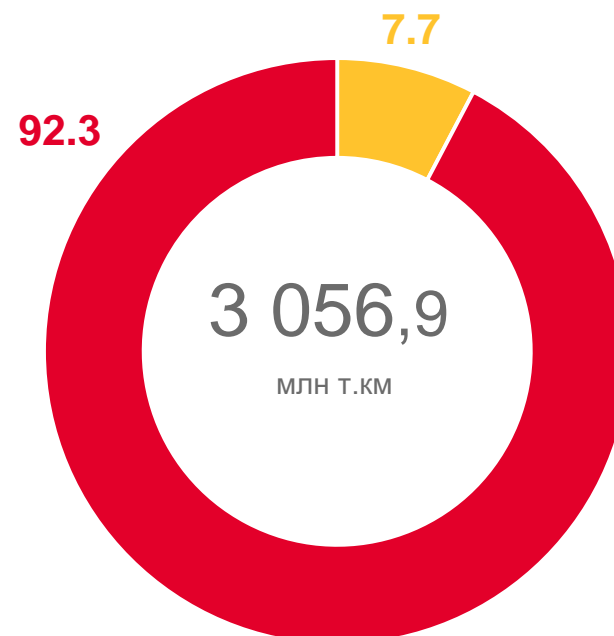
Доля грузооборота, выполненного на коммерческой основе, в общем объеме грузооборота

92,3% **-0,1%**

к январю-августу 2022 года



январь-август 2022 года



январь-август 2023 года

Грузооборот, выполненный на коммерческой основе (за плату для заказчика)

Грузооборот, выполненный для собственных производственных нужд (собственные грузы)





ДЕЯТЕЛЬНОСТЬ ПАССАЖИРСКОГО АВТОМОБИЛЬНОГО ТРАНСПОРТА ОБЩЕГО ПОЛЬЗОВАНИЯ*

январь-август 2023 года

в % к соответствующему месяцу предыдущего года

Перевозки пассажиров

21 806,5 **111,4%**

тыс. человек

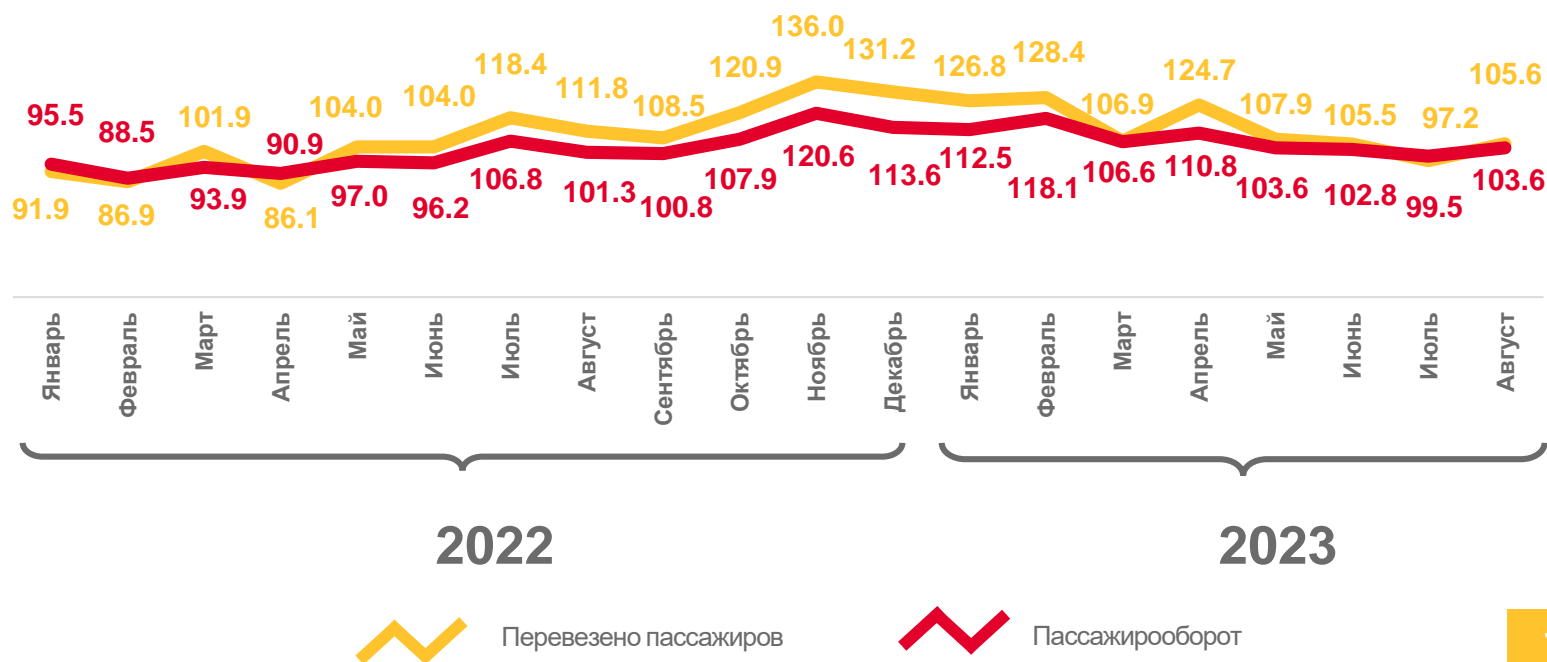
к январю-августу 2022 года

Пассажирооборот

203 022,0 **106,6%**

тыс. пасс.км

к январю-августу 2022 года



* По юридическим и физическим лицам, осуществляющим регулярные перевозки пассажиров автобусным транспортом на коммерческой основе по маршрутам общего пользования.





ПАССАЖИРСКИЕ ПЕРЕВОЗКИ, ВЫПОЛНЕННЫЕ СУБЪЕКТАМИ ТРАНСПОРТНОЙ ДЕЯТЕЛЬНОСТИ

январь-август 2023 года

в % к итогу

Перевозки пассажиров – всего

21 806,5 **111,4%**

тыс. человек

к январю-августу 2022 года

в том числе выполненные:

юридическими лицами,
включая малые предприятия

5 105,2 **85,4%**

тыс. человек

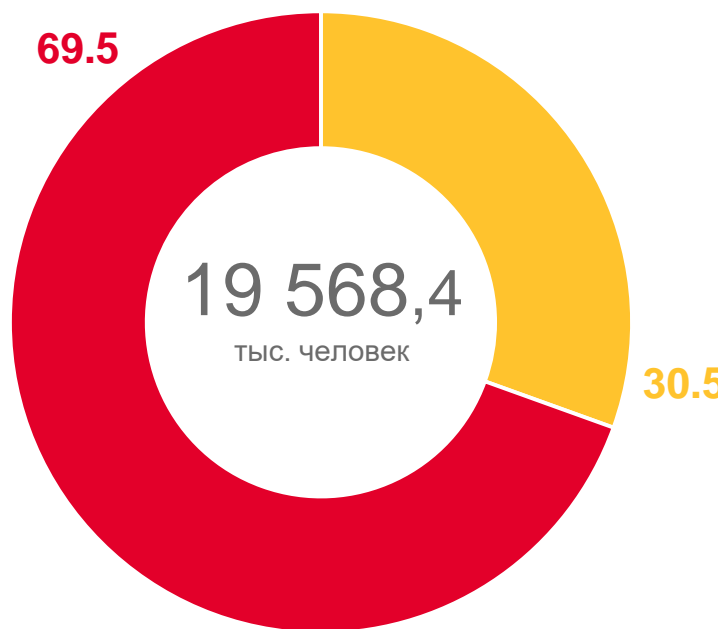
к январю-августу 2022 года

микропредприятиями
и индивидуальными предпринимателями

16 701,2 **122,9%**

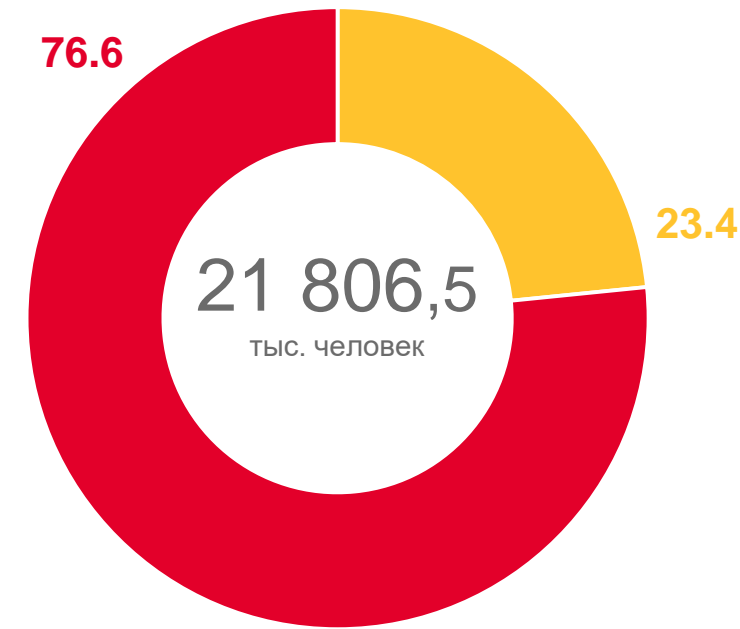
тыс. человек

к январю-августу 2022 года



январь-август 2022 года

○ Перевозки пассажиров, выполненные микропредприятиями и индивидуальными предпринимателями



январь-август 2023 года

○ Перевозки пассажиров, выполненные юридическими лицами, включая малые предприятия





ПАССАЖИРОБОРОТ, ВЫПОЛНЕННЫЙ СУБЪЕКТАМИ ТРАНСПОРТНОЙ ДЕЯТЕЛЬНОСТИ

январь-август 2023 года

в % к итогу

Пассажирооборот – всего

203 022,0 **106,6%**

тыс. пасс.км к январю-августу 2022 года

в том числе выполненный:

юридическими лицами,
включая малые предприятия

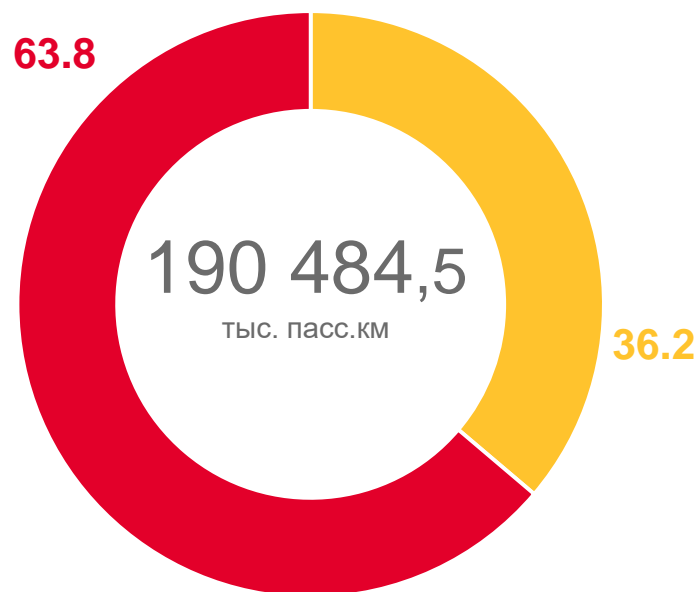
72 289,1 **104,9%**

тыс. пасс.км к январю-августу 2022 года

микропредприятиями
и индивидуальными предпринимателями

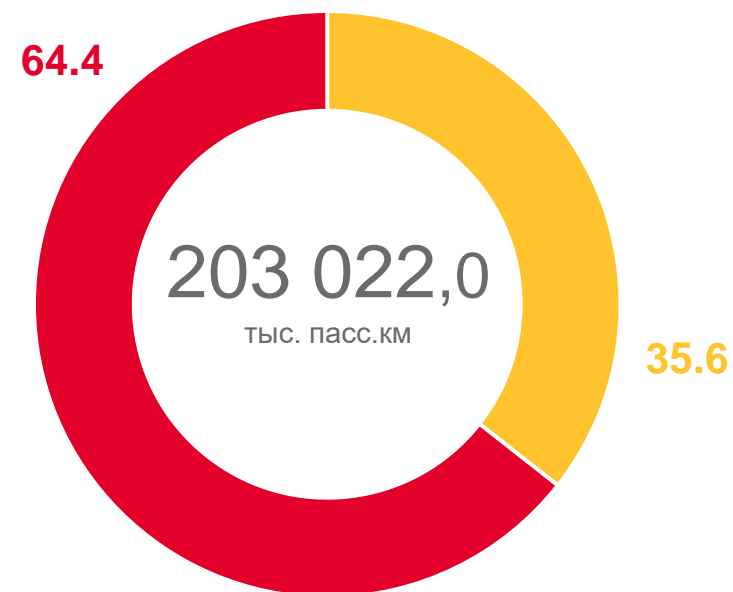
130 732,9 **107,5%**

тыс. пасс.км к январю-августу 2022 года



январь-август 2022 года

○ Пассажирооборот, выполненный микропредприятиями и индивидуальными предпринимателями



январь-август 2023 года

○ Пассажирооборот, выполненный юридическими лицами, включая малые предприятия





ДОРОЖНО-ТРАНСПОРТНЫЕ ПРОИСШЕСТВИЯ (ДТП) С ПОСТРАДАВШИМИ УЧАСТНИКАМИ*

январь-август 2023 года

в % к соответствующему месяцу предыдущего года

Количество ДТП

605

107,5%

единиц

к январю-августу 2022 года

Погибло

68

133,3%

человек

к январю-августу 2022 года

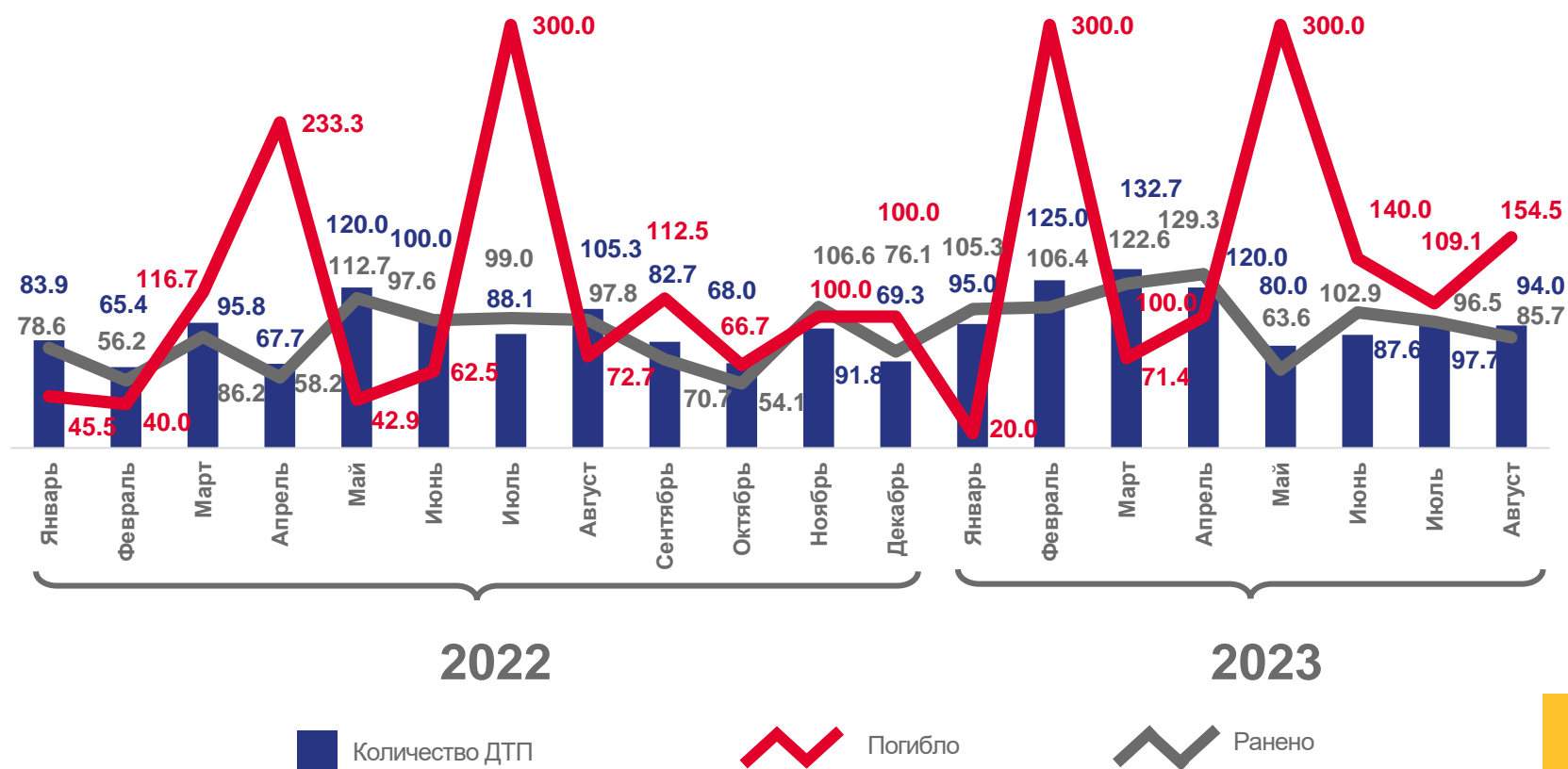
Ранено

729

105,2%

человек

к январю-августу 2022 года



* По данным УГИБДД УМВД России по Смоленской области. Сведения о дорожно-транспортных происшествиях, в которых погибли или были ранены люди.





ДОРОЖНО-ТРАНСПОРТНЫЕ ПРОИСШЕСТВИЯ (ДТП) ПО КАТЕГОРИЯМ ПОСТРАДАВШИХ УЧАСТНИКОВ*

январь-август 2023 года

Количество ДТП – всего**

4 949

единиц

98,0%

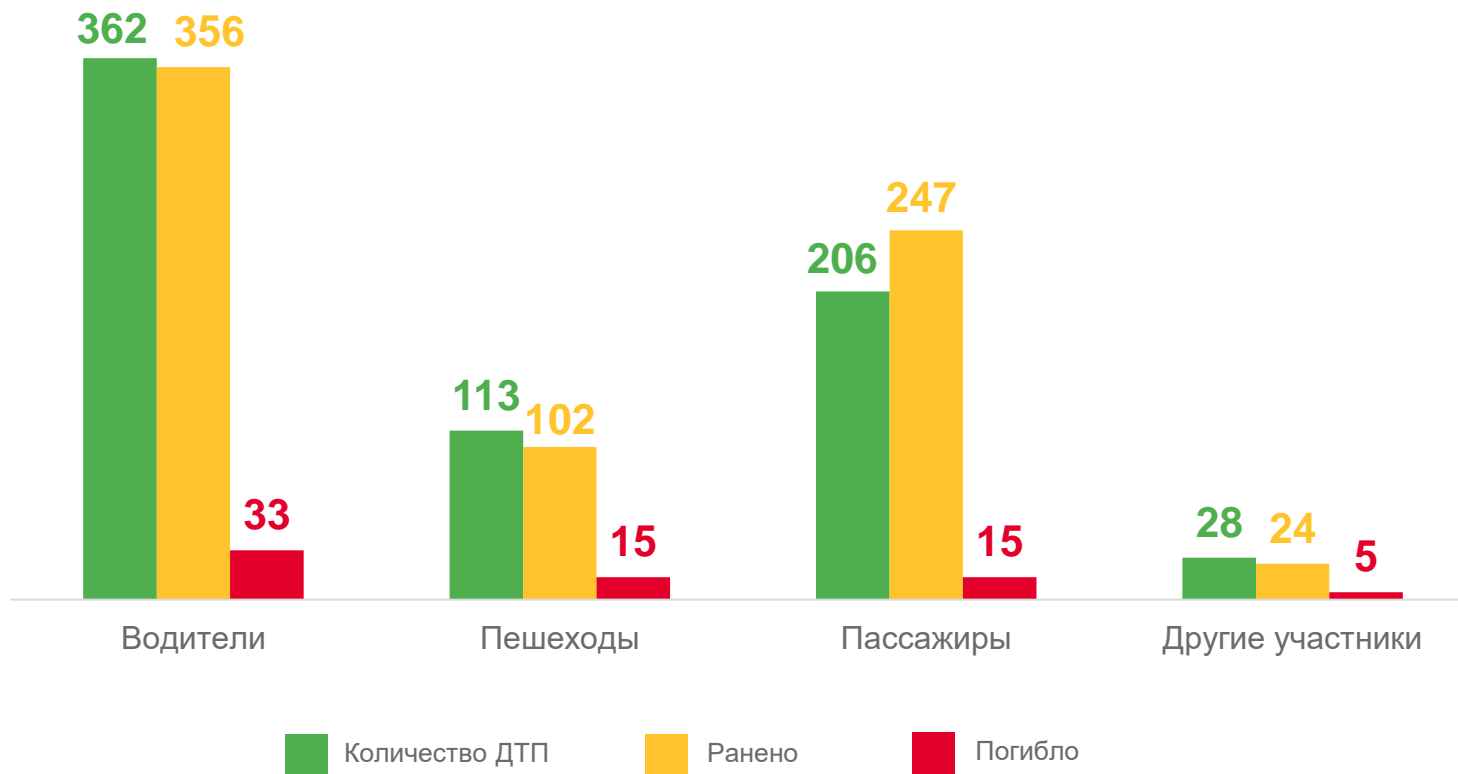
к январю-августу 2022 года

Доля ДТП с пострадавшими
участниками

12,2%

+1,6%

к январю-августу 2022 года



* По данным УГИБДД УМВД России по Смоленской области. Сведения о дорожно-транспортных происшествиях, в которых погибли или были ранены люди.

** Общее количество дорожно-транспортных происшествий с материальным ущербом и дорожно-транспортных происшествий с пострадавшими участниками.





ДОРОЖНО-ТРАНСПОРТНЫЕ ПРОИСШЕСТВИЯ (ДТП) ПО ВИДАМ*

январь-август 2023 года

в % к итогу от соответствующего показателя

Количество ДТП – всего

605 **107,5%**

единиц к январю-августу 2022 года

из них по видам:
СТОЛКНОВЕНИЯ

269 **108,9%**

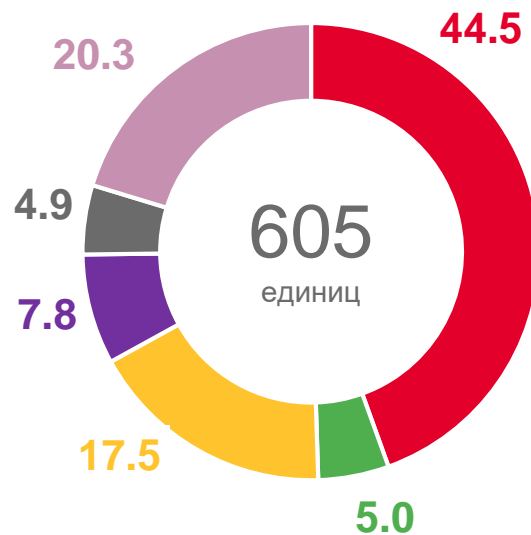
единиц к январю-августу 2022 года

наезды на пешеходов

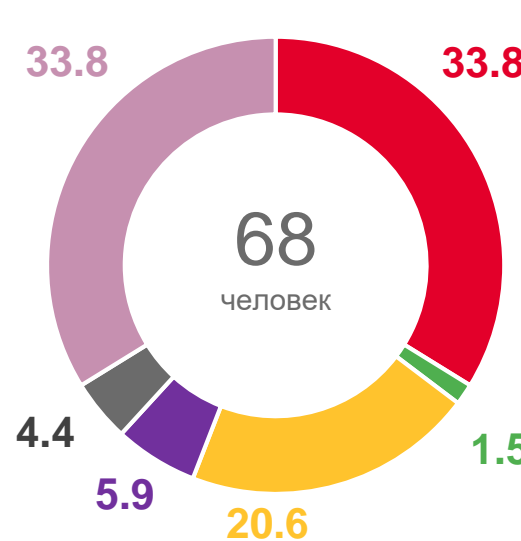
106 **88,3%**

единиц к январю-августу 2022 года

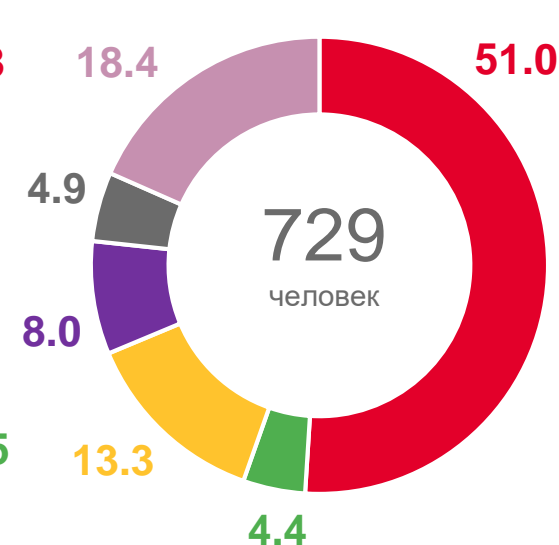
количество ДТП



погибло



ранено



- Столкновения
- Опрокидывания
- Наезды на пешеходов
- Наезды на препятствия
- Наезды на стоящие транспортные средства
- Другие виды ДТП

* По данным УГИБДД УМВД России по Смоленской области. Сведения о дорожно-транспортных происшествиях, в которых погибли или были ранены люди.





ДОРОЖНО-ТРАНСПОРТНЫЕ ПРОИСШЕСТВИЯ (ДТП) ПО МУНИЦИПАЛЬНЫМ РАЙОНАМ И ГОРОДСКИМ ОКРУГАМ*

январь-август 2023 года

Количество ДТП с пострадавшими
участниками – всего

605

единиц

107,5%

к январю-августу 2022 года

Доля ДТП, произошедших:

в г. Смоленске

38,7%

+2,0%

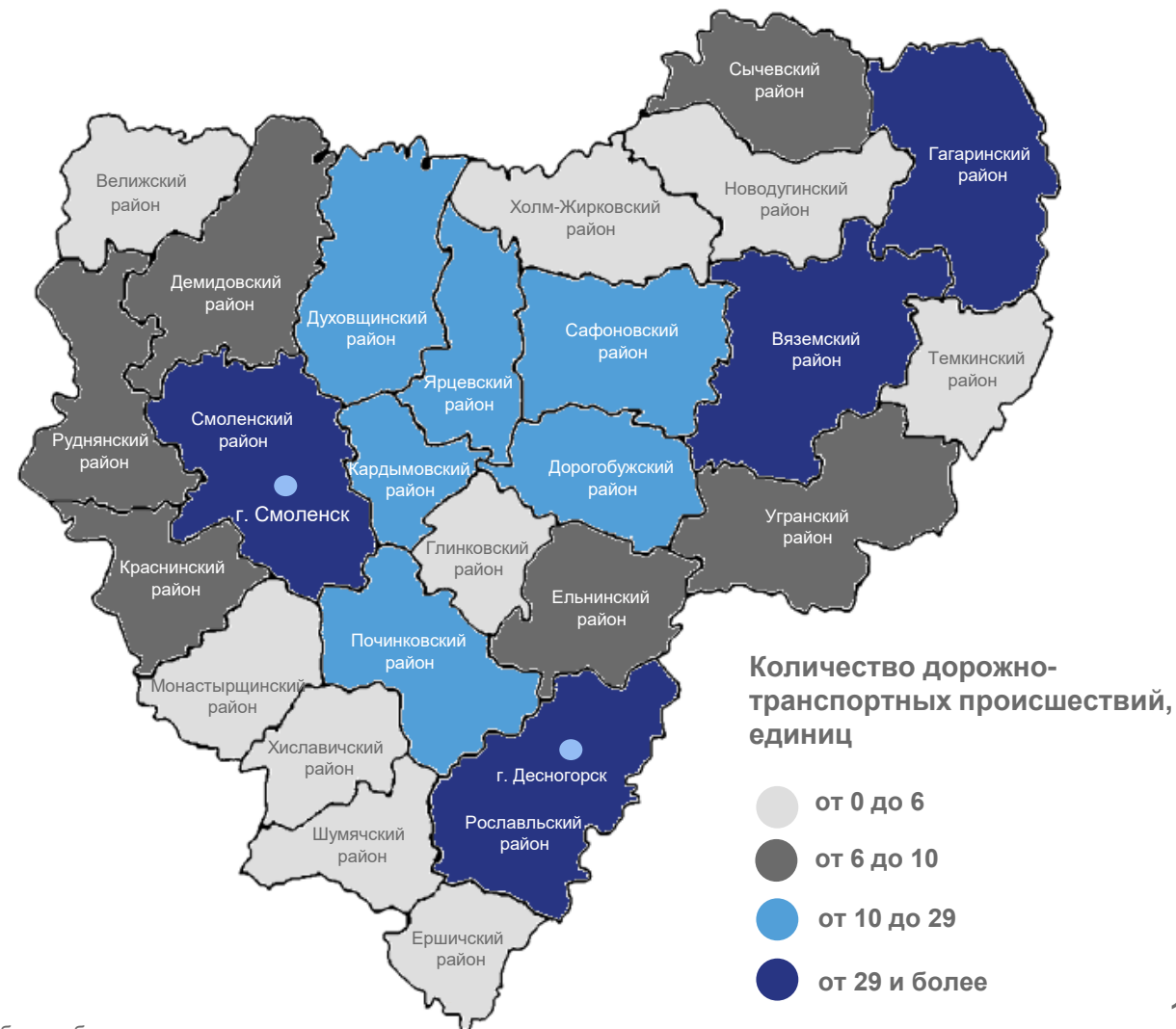
к январю-августу 2022 года

в г. Десногорске

1,5%

+0,4%

к январю-августу 2022 года



* По данным УГИБДД УМВД России по Смоленской области. Сведения о дорожно-транспортных происшествиях, в которых погибли или были ранены люди.